

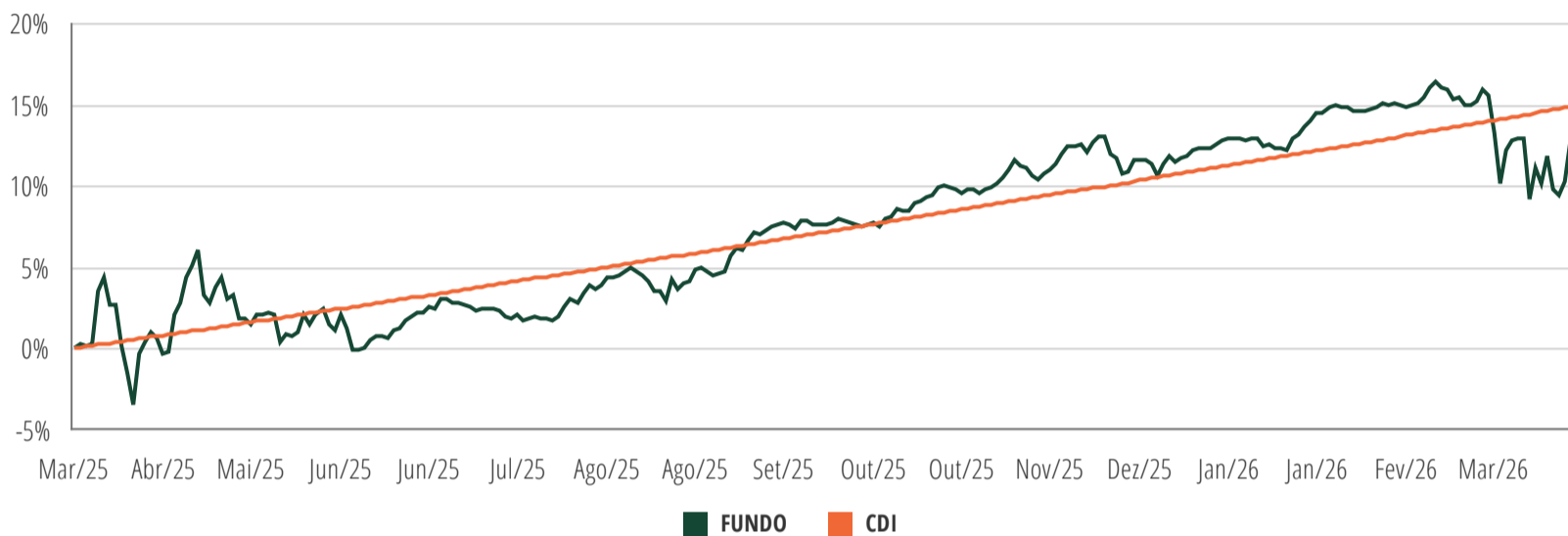
Opp OAWM Total Evolution

[BRL]

Fundo De Investimento Em Cotas De Fundo De Investimento Financeiro Multimercado
Responsabilidade Limitada

PERFORMANCE desde 28/03/2025 até 31/03/2026

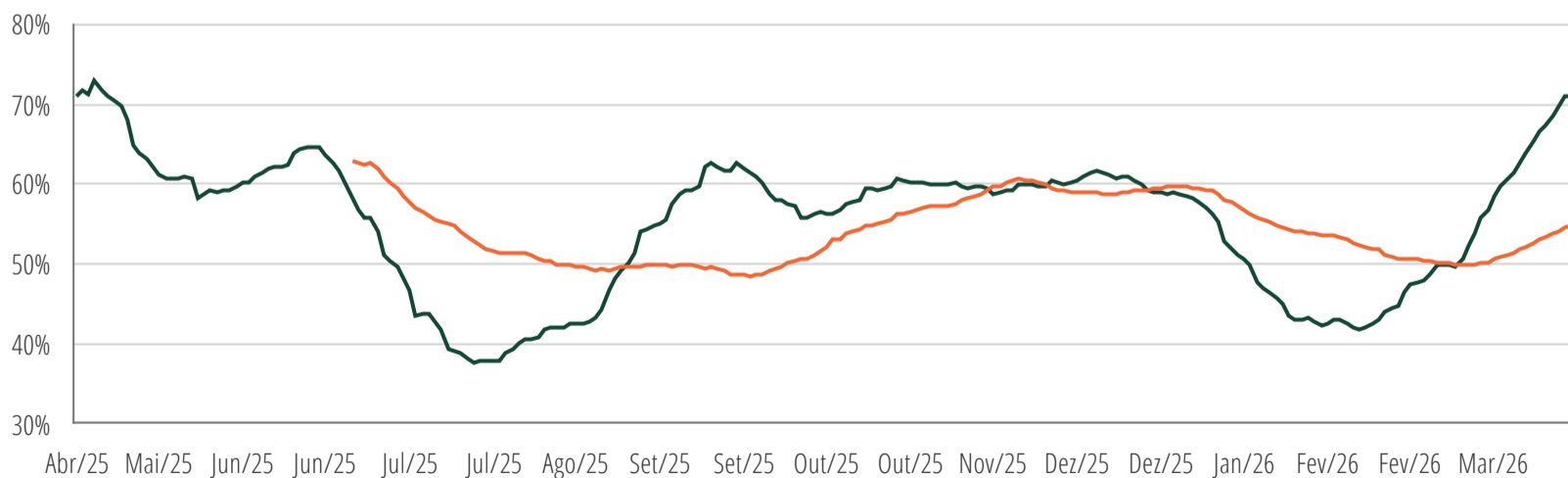
RENTABILIDADE X BENCHMARK



UTILIZAÇÃO DE RISCO - Limite de Stress: 40pts | em 16/03/2026

OPP OAWM TOTAL EVOLUTION: (73.6% DO LIMITE)	29.46pts
TAXAS DE JUROS - G10: (13.8% DO LIMITE)	5.51pts
TAXAS DE JUROS - EMERGENTES: (18.8% DO LIMITE)	7.52pts
TAXAS DE JUROS - BRASIL: (27.3% DO LIMITE)	10.92pts
MOEDAS - EMERGENTES: (5.6% DO LIMITE)	2.23pts
MOEDAS - G10: (0.8% DO LIMITE)	0.30pts
MOEDAS - BRASIL: (0.3% DO LIMITE)	0.12pts
BOLSAS - G10: (2.2% DO LIMITE)	0.89pts
BOLSA - BRASIL: (4.7% DO LIMITE)	1.90pts

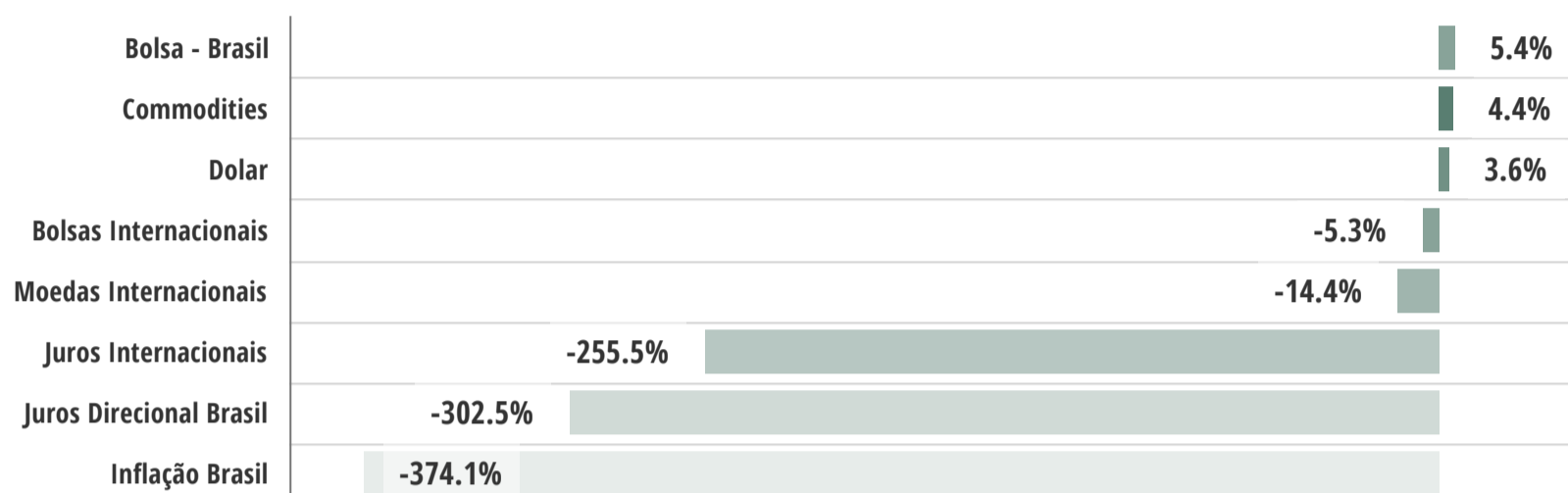
MÉDIA MÓVEL (1 MÊS) MÉDIA MÓVEL (3 MESES)



RENTABILIDADE MENSAL

	JAN	FEV	MAR	ABR	MAI	JUN	JUL	AGO	SET	OUT	NOV	DEZ	ANO	%CDI	DESDE O INÍCIO	%CDI
2025	-	-	0.24%	5.77%	-3.35%	0.51%	-0.18%	2.10%	2.63%	1.88%	2.53%	-0.13%	12.37%	111.85%	12.37%	111.85%
2026	2.30%	0.96%	-2.71%	-	-	-	-	-	-	-	-	-	0.49%	14.23%	12.91%	86.98%

COMPOSIÇÃO DE CARTEIRA em 16/03/2026



RISCO X RETORNO

	DESDE O INÍCIO		12 MESES	
	FUNDO	% CDI	FUNDO	% CDI
Retorno Acumulado	12,91%	86,98%	12,64%	85,50%
Volatilidade Anualizada	11,37%	-	11,39%	-
Índice de Sharpe	-0,17	-	-0,19	-
Número de Meses Positivos	9	-	8	-
Número de Meses Negativos	4	-	4	-
Nº de Meses > Benchmark	7	-	6	-
Nº de Meses < Benchmark	6	-	6	-
Maior Rentabilidade Mensal Nominal	5,77%	546,10%	5,77%	546,10%
Menor Rentabilidade Mensal Nominal	-3,35%	-	-3,35%	-
Retornos Anualizados Desde o Início			FUNDO	12,75%
			CDI	14,66%

Informações sobre o fundo

POLÍTICA DE INVESTIMENTO

Para alcançar seu objetivo, o Fundo investe, no mínimo, 95% de seus recursos em cotas do Opportunity Total Master Fundo de Investimento Multimercado ("Fundo Master"), o qual possui uma carteira diversificada composta por ativos negociados nos mercados de renda fixa de títulos públicos e privados, juros, câmbio, ações, dívida externa e commodities, utilizando-se dos instrumentos disponíveis tanto no mercado à vista quanto no mercado de derivativos, no Brasil e no exterior, com o objetivo de proporcionar rentabilidade de longo prazo aos seus cotistas.

PÚBLICO-ALVO

Investidor Qualificado

INVESTIMENTO MÍNIMO

R\$ 100.000,00

TAXA DE PERFORMANCE

20% do que exceder 100% do CDI.

PATRIMÔNIO LÍQUIDO (PL)

R\$ 5.577.309,23

APLICAÇÕES

Até 00h | Cotização em D+0.

CLASSIFICAÇÃO ANBIMA

Multimercado Macro.

PL MÉDIO/12 MESES

R\$ 5.088.958,62

RESGATES

Sem cobrança de taxa de saída: Até 00h | Cotização em D+60, Pagamento em D+62. Com cobrança de taxa de saída: Até 00h | Cotização em D+1, Pagamento em D+3.

CLASSIFICAÇÃO TRIBUTÁRIA

Renda Variável.

PL DA ESTRATÉGIA

R\$ 6.687.149.077,00

TAXA DE SAÍDA

5% sobre o valor resgatado, em casos de resgate antecipado apenas.

CÓDIGO ANBIMA

C000123227

PL MÉDIO/12M DA ESTRATÉGIA

R\$ 7.204.165.775,16

TAXA DE ADMINISTRAÇÃO

2% a.a. calculada e provisionada diariamente e paga mensalmente.

CÓDIGO ISIN

-

Rentabilidade passada não representa garantia de rentabilidade futura. Fundos de investimento não contam como garantia do administrador, do gestor, de qualquer mecanismo de seguro, ou ainda do Fundo Garantidor de Créditos/FGC. A rentabilidade divulgada é líquida de taxas de administração e performance, mas bruta de impostos. Ao investidor, é imprescindível a leitura da lâmina de informações essenciais, se houver, e do regulamento do fundo, antes de aplicar os seus recursos, os quais estão disponíveis no site do administrador, no endereço www.bnymellon.com.br/sf. Para fins de resgate, a data de sua solicitação, a data de conversão das cotas e a data de pagamento diferem entre si. Este fundo pode ter suas cotas comercializadas por vários distribuidores, o que pode gerar diferenças de horários e valores mínimos para aplicação ou resgate e, ainda, diferentes telefones e centrais de atendimento ao cliente. Algumas das informações aqui apresentadas podem ter sido obtidas de fontes de mercado, apesar de todo o cuidado em sua coleta e manuseio, o Opportunity não se responsabiliza pela publicação acidental de dados incorretos. Fonte: Bancos de Dados / Opportunity. A Supervisão e Fiscalização de questões relacionadas ao Fundo competem à Comissão de Valores Mobiliários - CVM. Serviço de Atendimento ao Cidadão em www.cvm.gov.br